



ELECTRO-MATION

Messtechnik seit über 40 Jahren



INSTRUMENTS



CP20

Schnellstartanleitung



Registrieren Sie Ihr Produkt online, um Ihre Garantieansprüche zu bestätigen und vom gesamten Saueremann-Sortiment zu profitieren.

Schnellstartanleitung

Diese Bedienungsanleitung beschreibt die grundlegende Handhabung des Geräts. Für eine sichere Verwendung des Produkts und detaillierte Informationen beachten Sie bitte die Bedienungsanleitung auf sauer mann group.com. Geben Sie dieses Gerät nicht an Kinder.

1. Verwendete Symbole

Zu Ihrer Sicherheit und um Schäden am Gerät zu vermeiden, lesen Sie bitte die Hinweise, die dem folgenden Symbol vorangestellt sind, sorgfältig durch:



Das folgende Symbol wird ebenfalls in diesem Dokument verwendet. Bitte lesen Sie die nachfolgenden Hinweise sorgfältig durch:




2. Gerätebeschreibung, Betriebstemperatur, Schutz der Instrumente und Hinweise zur Lagerung


Der CP20 ist ein Messumformer, der Differenzdrücke messen kann.

- Betriebstemperatur: -40 bis 60 °C (-40 bis 140 °F)
- Schutzart: IP54
- Lagertemperatur: -40 bis 70 °C (-40 bis 158 °F)



3. Montage

Zur Montage des Senders an einer Wand bohren Sie zwei Ø6 mm Löcher und befestigen Sie den Transmitter mit den Schrauben und Dübeln.

 Sobald der Transmitter installiert und eingeschaltet ist, führen Sie bitte eine automatische Nullstellung durch, um die korrekte Funktion des Senders in jeder Position zu gewährleisten.



4. Anschlüsse



1. Knopf Autonullung
2. P+ Anschluss
3. P- Anschluss

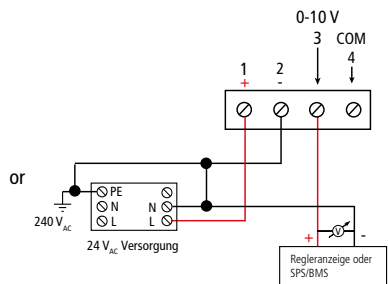
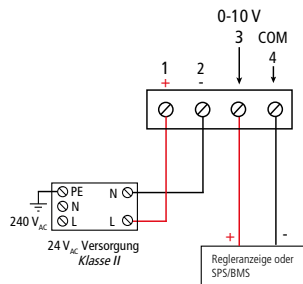
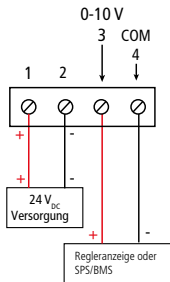
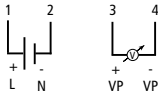
4. Anschlussklemme für Stromversorgung
5. Kabelverschraubung

5. Elektrische Anschlüsse gemäß NFC15-100-Standard

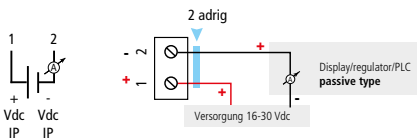


Diese Verbindung muss von einem ausgebildeten und qualifizierten Techniker hergestellt werden. Während der Verbindung darf der Messumformer nicht unter Spannung stehen. Der Einsatz eines Schalters oder Leitungsschutzschalters vor dem Gerät ist zwingend erforderlich.

Activ Modelle



Passiv Modelle



6. Wartung

Bitte vermeiden Sie aggressive Lösungsmittel. Schützen Sie den Sender und seine Sonden vor formalinhaltigen Reinigungsmitteln, die möglicherweise zur Reinigung von Räumen oder Lüftungskanälen verwendet werden.

7. Vorsichtsmaßnahmen für die Verwendung

Bitte verwenden Sie das Gerät stets bestimmungsgemäß und innerhalb der in der Bedienungsanleitung beschriebenen Parameter, um die vom Gerät gewährleistete Schutzwirkung nicht zu beeinträchtigen.



Register your product online to confirm your warranty and benefit from the full Saueremann range.

Enregistrez votre produit en ligne pour confirmer votre garantie et bénéficier de l'ensemble de la gamme Saueremann.

Registre su producto online para confirmar su garantía y beneficiarse de toda la gama Saueremann.

Registra il tuo prodotto online per confermare la garanzia e beneficiare del supporto sull'intera gamma Saueremann.

Registrieren Sie Ihr Produkt online, um Ihre Garantie zu bestätigen und das gesamte Saueremann-Sortiment zu nutzen.

在线注册您的产品，确认保修并享受索尔曼的全套服务。



Access all documentation about the device.
Accédez à toute la documentation sur l'appareil.
Accede a toda la documentación sobre el instrumento.
Accedi a tutta la documentazione del dispositivo.
Zugriff auf die gesamte technische Dokumentation des Geräts.
Acesse toda a documentação sobre o instrumento.
Krijg alle documentatie over jouw apparaat.
访问设备的所有文档。



ELECTRO-MATION
Messtechnik seit über **40 Jahren**

ELECTRO-MATION GmbH
Münsterstr. 23-25
22529 Hamburg
GERMANY

Tel. 040 / 850-2320
info@electro-mation.de
www.electro-mation.de

